FICHA TÉCNICA DE TRANSPORTE Y ALMACENAMIENTO

Envíos y Almacenamiento.

Transporte:
El transporte del material Azembla se hace de acuerdo a los requerimientos del mismo, es decir, con el cuidado necesario para que no sufra daños y, por lo tanto, llegue en buen estado al lugar de la obra.

Recepción en Obra:
Al llegar el transporte del material, se debe verificar que el material haya llegado bien acomodado y sin ningún daño aparente. En caso contrario se deberá hacer la anotación en la remisión.



El material debe bajarse en orden y éste se debe contar conforme a su presentación, número de piezas sueltas, paquetes o módulos. Una vez realizado lo anterior, se verifican las cantidades contra la remisión.

Para que el producto conserve sus propiedades, debe estar almacenado en un lugar fresco y seco. Cuándo la temperatura ambiente se encuentre alrededor de 30° (86°f) o superior, el producto debe estar en un lugar ventilado, evitando tenerlo en contenedores o cubierto con lonas o plásticos que eleven la temperatura y provoquen la deformación del producto. Los productos deben ser almacenados en superficies planas, no se le deben poner objetos pesados ni caminar sobre de ellos, los productos pueden tener tendencia a deformarse si son apilados de manera diferente a lo que indica este documento.

Las piezas sueltas son generalmente paneles o conectores largos.



Los paquetes son conjuntos de marcos, ductos, misceláneos, etc.





Los paquetes cerrados contienen misceláneos o anclajes. Se deben abrir y verificar que estén completos. De haber anomalías, se deberán reportar para tomar las medidas necesarias.

Almacenaje en Obra

Al acomodar los perfiles en la obra, la manera de estibarlos depende mucho del área con la que se cuente para su almacenaje. Los principales puntos que siempre deben tenerse en consideración son:

Los perfiles deben estibarse sobre superficies planas regulares y preferentemente sobre polines o barrotes de madera, para evitar el contacto directo con el suelo.

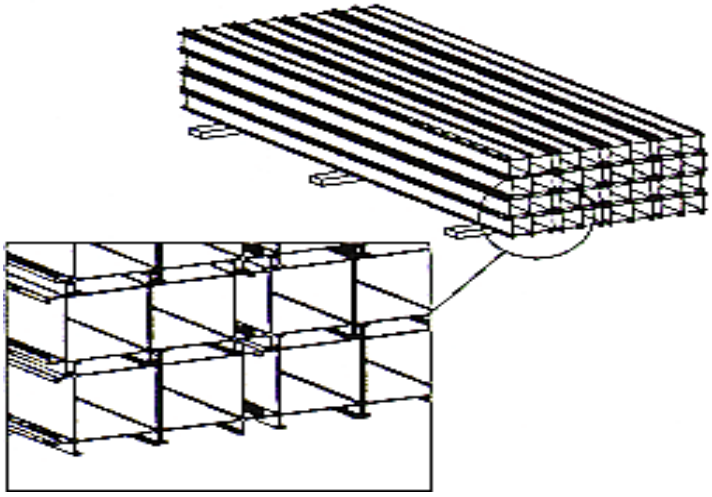

El apoyo de los perfiles debe hacerse sobre las caras troqueladas, no sobre las caras de acabado.

Forma Correcta de Estribar:

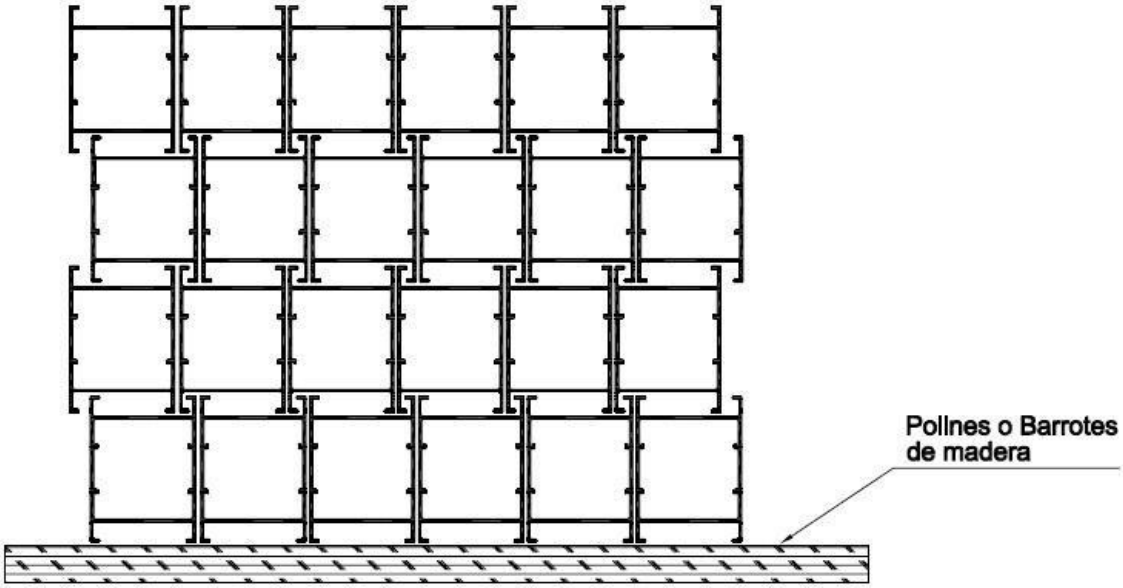

Forma Incorrecta de Estribar:

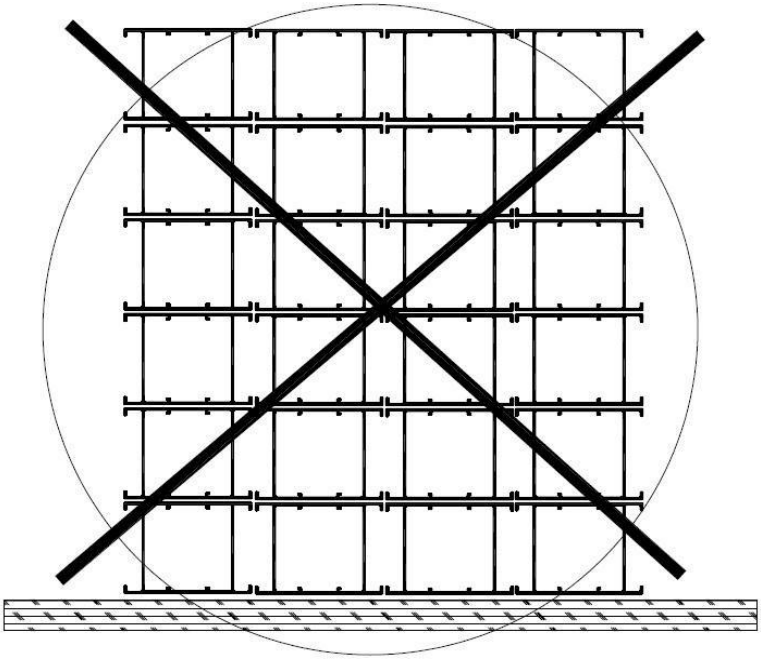

No cubrir con mantas, lonas ó almacenar en contenedores que pueda elevar la temperatura por falta de ventilación y provoque deformaciones.

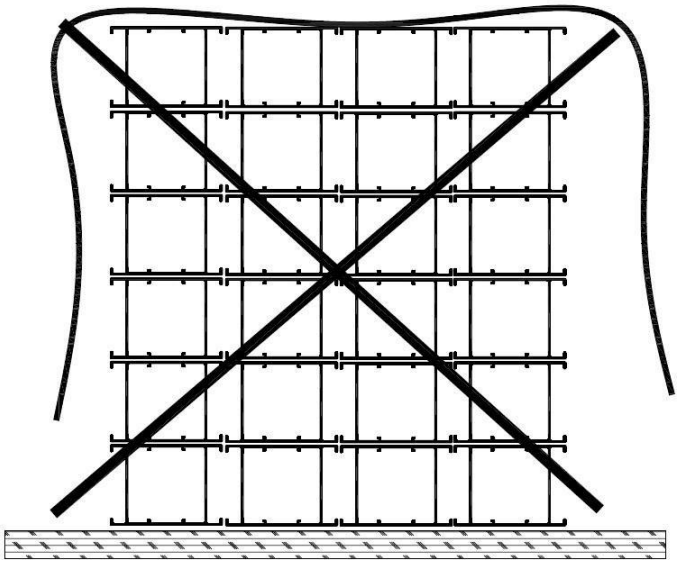

La estiba máxima será de 8 a 10 niveles según la geometría y altura del tipo de perfil

Los módulos de perfiles largos deberán almacenarse descansando sobre la cara troquelada y puede encimarse módulo sobre módulo.

Las puertas y ventanas deben almacenarse donde no corran riesgos de ser dañadas y estar protegidas contra los rayos del Sol.

Control de Inventarios.

Una vez contado el material, deberá cotejarse con la lista de embarque anexa al proyecto y al despiece. Es necesario reportar antes de 24 horas cualquier anomalía al área de Servicio a Clientes de AZEMBLA. (*Tel.: 4 926 810 Ext.116*)

Se debe destinar un lugar específico para el almacenaje del material, una bodega o lugar seguro de fácil acceso.

Almacenamiento Teja ANDINA

- Apilado del material:

La altura en la que el material se puede almacenar sobre todo en climas calientes y por periodos prolongados de tiempo se debe reducir para evitar la deformación de las unidades en el fondo de una pila.
Cuando las temperaturas diarias son de 30° constantes o mayores (86°f), la altura recomendada máxima es de 30 cms. la equivalente a 3 paquetes de 10 piezas de teja Andina. Además para no dañar las unidades del fondo es aconsejable poner una base o carpeta de cartón.

- Acomodo del material:
Las tejas al ser almacenadas deberán de acomodarse de tal forma que al ser apiladas estas coincidan en su forma.

- Atado de piezas:
El atado de la teja es solo para tener una mejor estabilidad al momento de manipularse, de ninguna manera este atado debe aprisionar, o apretar el perfil, además que el material con el que este atado no deberá de encoger con la acción del sol como es el caso de la cinta plástica ya que aprisionarían al perfil pudiendo deformarlo.

IMPORTANTE:
No cubrir el material con ningún tipo de tela, lona o plástico; Azembla no se hace responsable si el cliente o constructor omite esta instrucción.

Nota: Debido a que las condiciones de aplicación en la obra del producto están fuera de nuestro control, se recomienda seguir las indicaciones para preservar la integridad de los componentes de producto.